

Prøvetaking og oppbevaring før forsendelse

Husk opplysninger om klinikk og prøvemateriale/prøvetakingssted.










Prøven sendes laboratoriet så fort som mulig. Husk transporthylse. Prøven kan oppbevares i romtemperatur, men dersom den oppbevares over natt før forsendelse, anbefales kjøleskap. OBS! Noen unntak, se merknad.

For mer informasjon, se vår labhåndbok www.labhandbok.no.



Unilabs

Laboratoriemedisin - Medisinsk Mikrobiologi

UNDERSØKELSE		PRØVEMATERIALE	PRØVETAKINGSUTSTYR	NR.	BILDE	MERKNAD
<u>Generelt</u>	Urindyrkning	Urin	V-Monovette med overføringsenhet	2)		
<u>Generelt</u>	Bakteriologisk dyrkn. MRSA, ESBL, VRE Legionella	Sekret/puss	Copan pensel Sort/oransje kork	1)		
<u>Generelt</u>	Dermatofytt DNA	Negl, hudavskrap	Steril container	10)		
<u>Generelt</u>	Gjærsopp Muggsopp	Sekret/puss	Copan pensel Sort/oransje kork	1)		
<u>Mage/tarm</u>	Tarmpatogene bakterier og virus DNA/RNA	Fæces	FecalSwab	5)		
<u>Mage/tarm</u>	Parasitter	Fæces	Para-Pak Ecofix	6)		Oppbevares alltid i romtemp.
<u>Mage/tarm</u>	Cl.Diff.Toxin A+B	Fæces	FecalSwab	5) 7)	 	
<u>Mage/Tarm</u>	H.pylori antigen	Fæces	Steril container m/skje	7)		

Prøvetaking og oppbevaring før forsendelse

Husk opplysninger om klinikk og prøvemateriale/prøvetakingssted.









Prøven sendes laboratoriet så fort som mulig. Husk transporthylse. Prøven kan oppbevares i romtemperatur, men dersom den oppbevares over natt før forsendelse, anbefales kjøleskap. OBS! Noen unntak, se merknad.

For mer informasjon, se vår labhåndbok www.labhandbok.no.



Unilabs

Laboratoriemedisin - Medisinsk Mikrobiologi

UNDERSØKELSE		PRØVEMATERIALE	PRØVETAKINGSUTSTYR	NR.	BILDE	MERKNAD
<u>Luftveier</u>	Bakterier DNA Virus RNA Adenovirus	Nasopharynx	UTM RT + tynn pensel	4)		
<u>Generelt</u>	Herpes simplex 1+2 DNA Varicella zoster DNA	Sekret fra lesjoner	UTM RT + tykk pensel	4)		
<u>Venerologi dyrkning</u>	N. gonorrhoeae Gardnerella vaginalis Gjærsopp Trichomonas vaginalis Gruppe B streptokokk	Sekret/puss	Copan pensel Sort/oransje kork	1)	  OBS! Gr.B strept.+ Trichomonas vaginalis = 2 pensler!	PCR analyse anbefales ved spørsmål om gonokokker Risiko gravide: Gr.B-strept
<u>Venerologi DNA</u>	C.trachomatis DNA N.gonorrhoeae DNA M.genitalium DNA	Vaginal sekret Selvprøvetakn. Rektum, svelg	Hologic Aptima Mulitest Swab	3)		
<u>Venerologi DNA</u>	C.trachomatis DNA N.gonorrhoeae DNA M.genitalium DNA	Urin	Hologic Aptima Urine Specimen Collection	3)		
<u>Venerologi DNA</u>	C.trachomatis DNA N.gonorrhoeae DNA M.genitalium DNA	Cervix sekret Uretra Øye/konjunktiva	Hologic Aptima Unisex Swab	3)		
<u>Serologi</u>	Antigen Antistoff	Serum	Gelglass 5 ml = 6 analyser	9)		

Prøvetaking og oppbevaring før forsendelse

Husk opplysninger om klinikk og prøvemateriale/prøvetakingssted.

Prøven sendes laboratoriet så fort som mulig. Husk transporthylse. Prøven kan oppbevares i romtemperatur, men dersom den oppbevares over natt før forsendelse, anbefales kjøleskap. OBS! Noen unntak, se merknad.

For mer informasjon, se vår labhåndbok www.labhandbok.no.



Unilabs

Laboratoriemedisin - Medisinsk Mikrobiologi